



Sozialdemokratische Partei  
Bettlach

## Wie geht's so z' Bettlä? Was passt? Wo drückt der Schuh?

Umfrage im Oktober / November 2009

Verteilung in alle Haushalte, Standaktion 17.10.09, Inserat im Azeiger, Rücklauf 70

---

## Auswertung

Die Auswertung der Umfrage zeigt auf, dass die Bettlacherinnen und Bettlacher ihr Dorf vor allem wegen der **hervorragenden und ruhigen Lage** (unmittelbar bei den Naherholungsgebieten), dem **vielfältigen und aktiven Dorf- und Vereinsleben** oder der Wohnsituation schätzen.

Mehrheitlich für gut befunden werden das Schulangebot, der Steuerfuss, der „Service Public“ der Gemeindeverwaltung, die Möglichkeiten für Familien, die Situation für Senioren und die wirtschaftliche Situation.

Eher mittelmässig werden die öffentliche Infrastruktur und das Angebot des öffentlichen Verkehrs (**fehlender Moonliner**) eingestuft. Grössere Abstriche gibt es bei der **Verkehrssituation und der Verkehrssicherheit**. Vor allem **die Situation rund um den Dorfplatz** und in den Quartieren (fehlende Übergänge, **Sicherheit**, ausbleibende Massnahmen zur Verkehrsberuhigung) ist für die meisten ein grosses Ärgernis. Rund 46% der Antwortenden taxieren die geplante **Verlängerung der Flugpiste Grenchen** als schlecht (Eingriff in die Witschutzzone, Lärm), nur 23% positiv.

Aus den individuellen Bemerkungen sticht heraus, dass sich viele über die **unwürdige Streitkultur im Gemeinderat** ärgern und die SVP dafür verantwortlich machen. Öfters erwähnt wird das „**Littering**“ **im Dorf**, **fehlende Aufenthaltsmöglichkeiten für Jugendliche**, eine fehlende **Metzgerei**, die Querelen um den **Strassenhockeyplatz**, die **Bildung eines Dorfzentrums** und fehlende **günstige Wohnmöglichkeiten**. Vielen ist es wichtig, dass Bettlach weiter ein attraktives und lebenswertes Dorf bleibt, in dem sich die **Menschen respektvoll begegnen**.

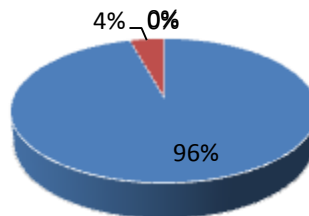
Die SP-Bettlach bedankt sich bei allen, die es mit ihrem Mitmachen ermöglichten, ein Stimmungsbild aufzuzeigen und wird die wichtigsten Anliegen (Dorfplatz – siehe Leitbild der Gemeinde, Verkehrssicherheit, Verkehrssituation, Verlängerung der Flugpiste, Moonliner) auf politischem Wege vertreten. Aber auch die vielen anderen wertvollen Anregungen werden in unsere politische Arbeit einfliessen.



Die Auswertung kann auch bei J. Mussilier, Präsident SP Bettlach, Buchenweg 8, und M. Stricker, Vizepräsident SP Bettlach, Breitenacherweg 2, bezogen werden.

## Gefällt es Ihnen in Bettlach?

■ ja / gut ■ mittel ■ nein / schlecht ■ leer

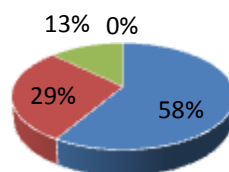


häufig erwähnt wurden:

*die schöne, ruhige Lage am Jurasüdfuss, Naherholungsgebiete, ruhiges Quartier, Dorfleben, Dorfcharakter, Vereinsleben*

## Ist für Sie der tiefe Steuerfuss in Bettlach wichtig?

■ ja / gut ■ mittel ■ nein / schlecht ■ leer

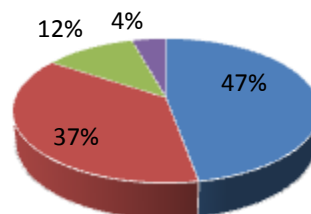


häufig erwähnt wurde:

*der niedrige Steuerfuss soll beibehalten werden*

## Sind Sie mit dem Angebot des ÖV zufrieden?

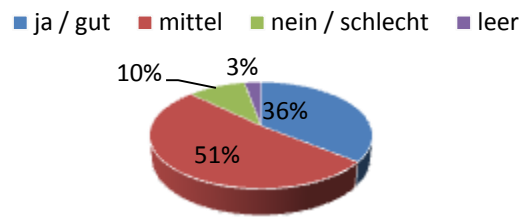
■ ja / gut ■ mittel ■ nein / schlecht ■ leer



häufig erwähnt wurden:

*fehlender Moonliner, teils fehlende Busverbindungen, wichtiger Allmendbus*

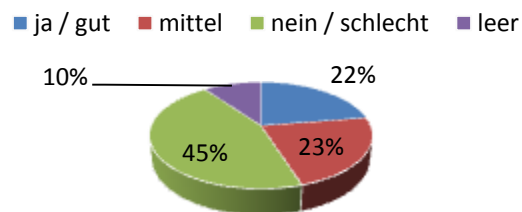
## Wie beurteilen Sie die Verkehrssituation und Verkehrssicherheit?



häufig erwähnt wurden:

*gefährlicher Dorfplatz, fehlende Verkehrsberuhigung, verschiedene Vortrittsregelungen, gefährliche Schulwege*

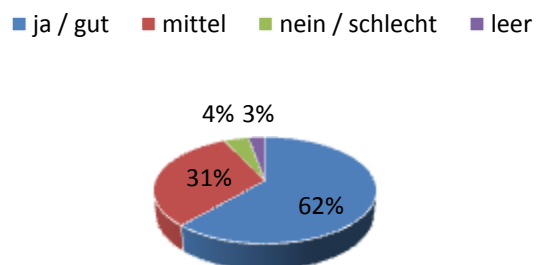
## Wie beurteilen Sie eine Verlängerung der Flugpiste Grenchen?



erwähnt wurden:

*mehr Flugverkehr = mehr Lärm, Gestank, Eingriff in die Witi, mehr Arbeitsplätze*

## Wie beurteilen Sie die Wohnsituation in Bettlach?

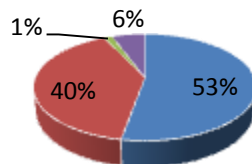


häufig erwähnt wurden:

*gute Verkehrslage, Wohn- und Lebensqualität, guter Standort, Nähe zur Stadt, fehlende günstige Wohnungen für Familien, zu teures Bauland*

## Wie beurteilen Sie den "Service Public" der Gemeindeverwaltung?

■ ja / gut ■ mittel ■ nein / schlecht ■ leer

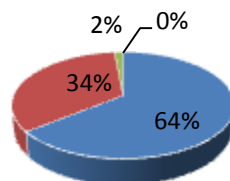


erwähnt wurde:

*Öffnungszeiten Gemeinde und Werkhof*

## Benutzen Sie die lokalen Einkaufsmöglichkeiten?

■ ja / gut ■ mittel ■ nein / schlecht ■ leer

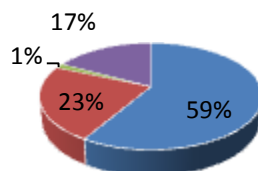


häufig erwähnt wurden:

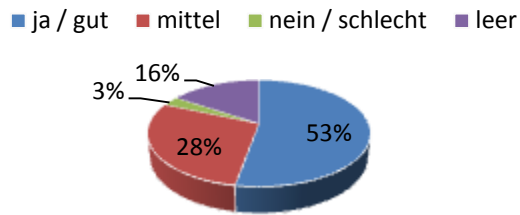
*Erhaltung der Einkaufsmöglichkeiten, fehlende Metzgerei*

## Wie beurteilen Sie das Schulangebot in Bettlach?

■ ja / gut ■ mittel ■ nein / schlecht ■ leer



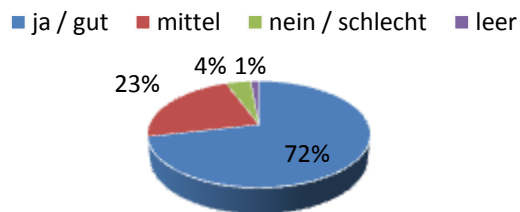
## Wie beurteilen Sie die Möglichkeiten für Familien in Bettlach?



häufig erwähnt wurden:

*wichtige Angebote der familienergänzenden Strukturen, Vereinsleben, fehlendes Wohnungsangebot für Familien, finanzielle Unterstützung der Familien*

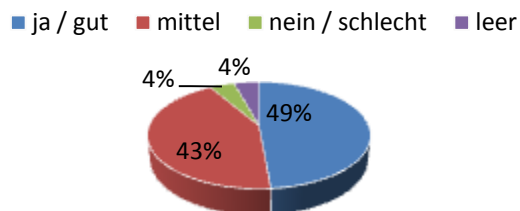
## Wie beurteilen Sie das Angebot an Kultur- und Vereinsleben in Bettlach?



häufig erwähnt wurden:

*mehrere Vereine arbeiten zusammen, Dorffeste – Festkultur*

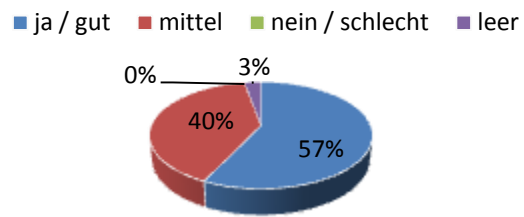
## Wie beurteilen Sie die öffentliche Infrastruktur in Bettlach?



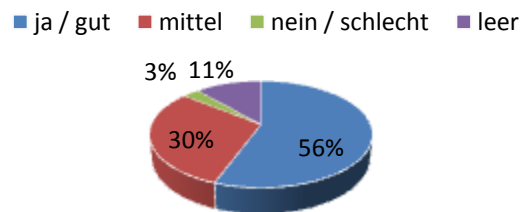
erwähnt wurde:

*Wichtigkeit der Erhaltung der öffentlichen Infrastruktur (z.B. Post)*

## Wie beurteilen Sie die wirtschaftliche Situation in Bettlach?



## Wie beurteilen Sie die Situation für Senioren in Bettlach?



## Hätten Sie Lust mitzupolitisieren?

